

# 2013賠償報告

(PMH058AC1408)

此報告乃根據富衛人壽保險(百慕達)有限公司(「富衛」)於2013年1月1日至12月31日之賠償個案理賠紀錄而訂製。

## 身故賠償統計

### 身故原因

身故原因	賠償數目	百分比
惡性腫瘤(癌症)	134	49.6%
肺炎及呼吸系統疾病	35	13.0%
心臟及血管之疾病	24	8.9%
自殺	19	7.0%
意外	17	6.3%
中風	12	4.4%
腎病	9	3.3%
消化系統疾病	6	2.2%
其他	14	5.2%
<b>總數</b>	<b>270</b>	<b>100%</b>

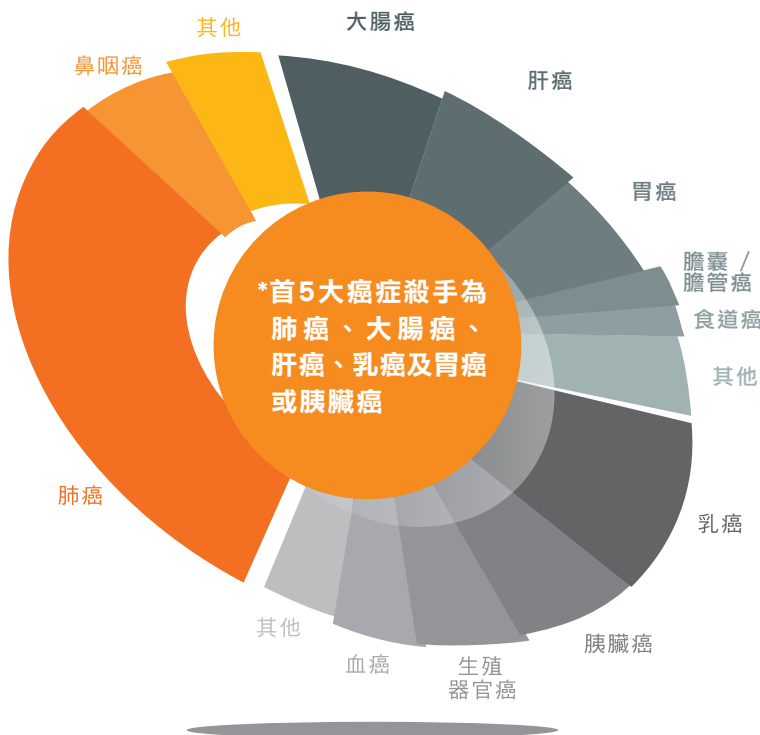


\*引致身故之首5大原因為惡性腫瘤(癌症)、肺炎及呼吸系統疾病、心臟及血管之疾病、自殺及意外

註：賠償部在2013年處理了270宗身故賠償申請，相關的保單數量為378張。

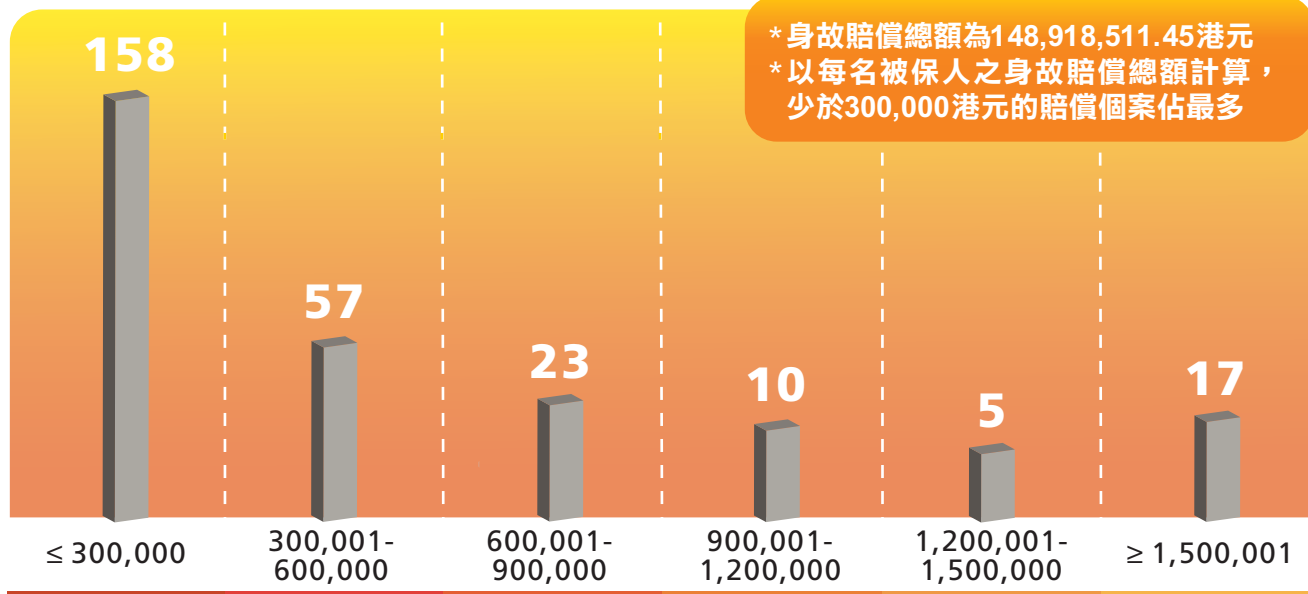
### 癌病引致身故之賠償百分比

癌病引致身故原因	賠償數目	百分比
<b>呼吸系統</b>		
肺癌	33	24.6%
鼻咽癌	3	2.2%
其他	5	3.7%
<b>消化系統</b>		
大腸癌	18	13.4%
肝癌	13	9.7%
胃癌	10	7.5%
膽囊 / 膽管癌	2	1.5%
食道癌	1	0.7%
其他	5	3.7%
<b>其他器官</b>		
乳癌	12	9.0%
胰臟癌	10	7.5%
生殖器官癌	9	6.7%
血癌	7	5.2%
其他	6	4.5%
<b>總數</b>	<b>134</b>	<b>100%</b>



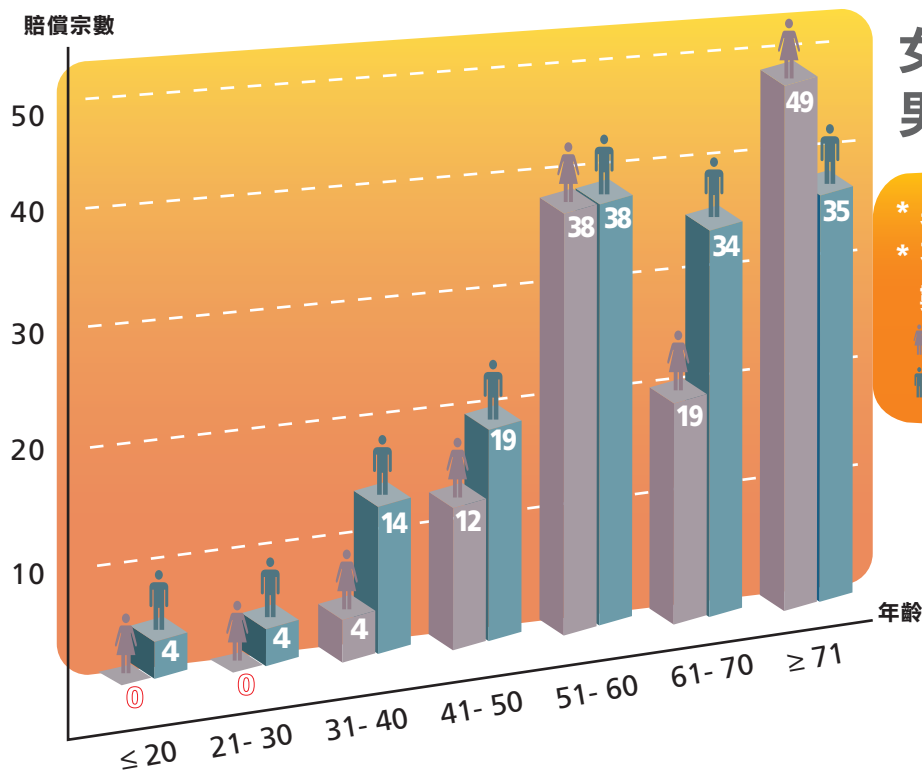
## 賠償額 (港幣)

## 賠償數目 270宗



## 年齡組別及性別類別

女性數目 **122宗**  
男性數目 **148宗**



- \* 男性死亡人數較女性多
- \* 不同性別的最多身故賠償宗數之年齡組別：  
 ♀ 女性：超過70歲  
 ♂ 男性：介乎51歲至60歲

# 危疾賠償統計

## 賠償原因

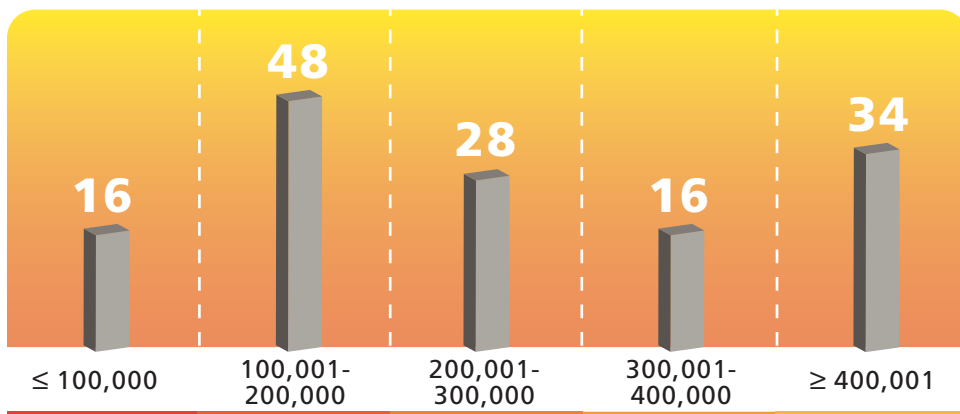
主要疾病	賠償數目	百分比
惡性腫瘤 (癌症)	109	76.8%
心臟之疾病	12	8.5%
中風	9	6.3%
腎臟之疾病	3	2.1%
腦之疾病	2	1.4%
血液病	1	0.7%
其他	6	4.2%
<b>總數</b>	<b>142</b>	<b>100%</b>

\* 超過7成半引致危疾賠償之原因為癌症

註：賠償部在2013年處理了142宗危疾賠償申請，相關的保單數量為170張。

## 賠償額 (港幣)

## 賠償數目 142宗



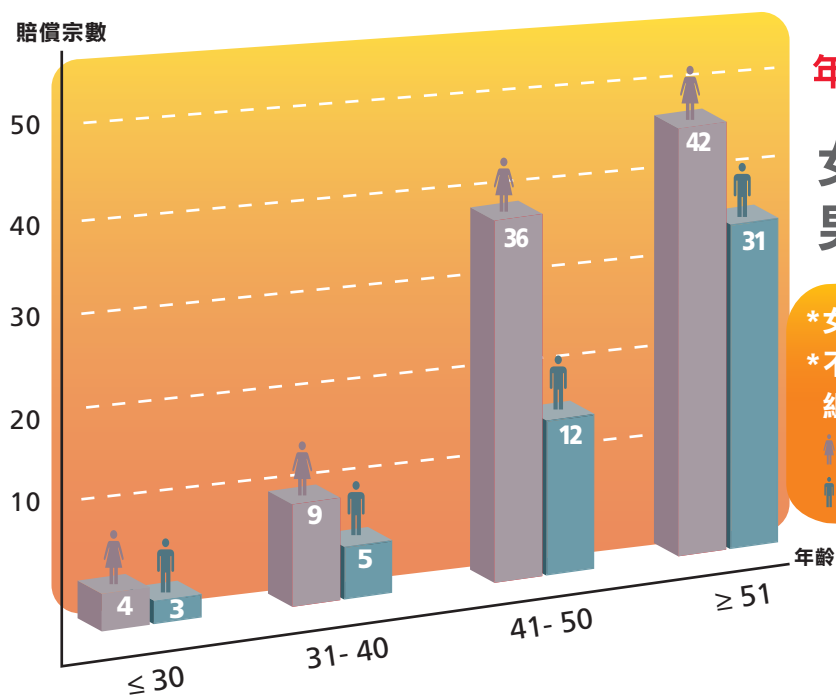
\* 危疾賠償總額為50,439,940港元  
\* 危疾賠償個案中以賠償金額由100,001港元至200,000港元的佔多數

## 賠償宗數

## 年齡組別及性別類別

女性數目 **91宗**  
男性數目 **51宗**

\* 女性的危疾賠償個案人數較男性多  
\* 不同性別的最多危疾賠償宗數之年齡組別：  
 ♀ 女性：超過50歲  
 ♂ 男性：超過50歲

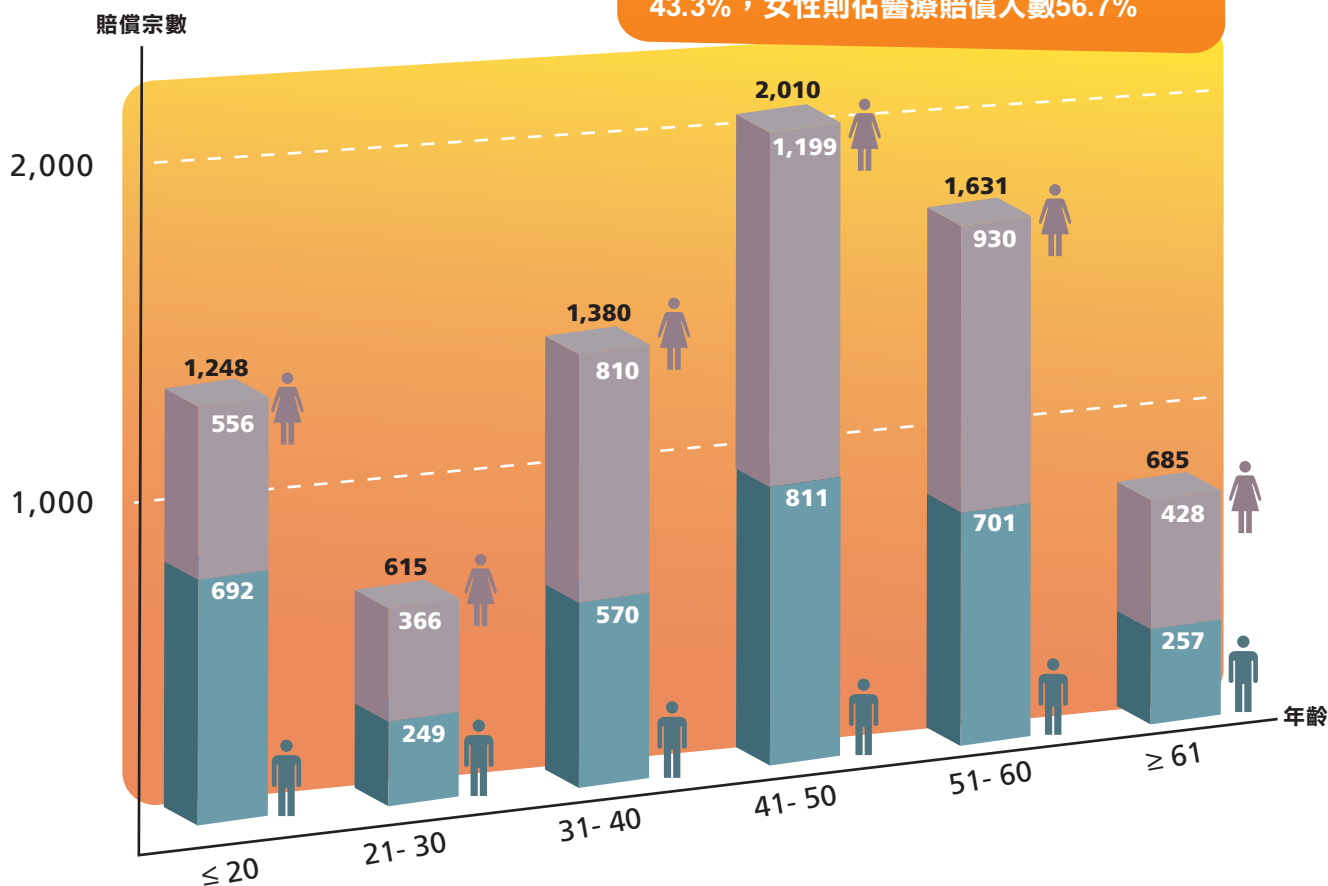


# 醫療賠償統計

## 年齡組別及性別類別

女性數目**4,289宗**  
男性數目**3,280宗**  
總數目**7,569宗**

- \* 醫療賠償總額為123,042,017.81港元
- \* 不同性別的最多醫療賠償宗數之年齡組別：
  - ♀ 女性：介乎41歲至50歲
  - ♂ 男性：介乎41歲至50歲
- \* 從整體數字顯示，男性佔醫療賠償人數43.3%，女性則佔醫療賠償人數56.7%



註：賠償部在2013年處理了7,569宗醫療賠償申請，相關的保單數量為5,693張。

### 免責聲明:

本刊物所包含的資料、數據及內容(「資料」)僅供參考。雖然富衛已合理確保資料正確無誤，富衛(包括其聯繫公司及富衛/其聯繫公司之董事或僱員)對資料的準確性或完整性不作出任何保證或陳述。讀者應謹慎評估資料，並就任何法律諮詢，尋求獨立法律意見。富衛(包括其聯繫公司及富衛/其聯繫公司之董事或僱員)對於本文件內容中的任何錯誤或遺漏，均無任何法律責任或義務。富衛(包括其聯繫公司及富衛/其聯繫公司之董事或僱員)對於任何因獲取、使用或無法使用本文件、或因本文件之錯誤或遺漏而導致的任何直接、附帶、後果性、間接或懲罰性的損害，均毋須負上法律責任。